




Kursprogramm

Januar bis Juli 2024



glaser-naehcenter.ch

Kursmaterial

Das Kursmaterial ist in den Kurskosten nicht inbegriffen. Alle Nähzutaten und Hilfsmittel können jedoch im Laden bezogen werden. Wir empfehlen, Stoffe die gewaschen werden dürfen, gewaschen mitzubringen.

Nähkenntnisse

Die neuen Nähmaschinen und Overlocker von BERNINA garantieren auch den Einsteiger*innen beste Nähergebnisse und viel Freude beim Nähen. Ausserdem steht Dir die Kursleiterin mit Rat und Tat zur Seite.

Anmeldung

Anmelden kannst Du Dich bei uns im Laden via Anmeldetalon oder ganz einfach über unsere Webseite www.glaser-naehcenter.ch via Webformular.

Rabatt im Laden während des Nähkurses

10% Rabatt auf Mercerie und Stoffe
5% Rabatt auf BERNINAs ab CHF 1'000.-

Kursbestätigung

Die Durchführungsbestätigung oder Absage wird per E-Mail versendet und kann sehr kurzfristig (bis 2 Tage vorher) erfolgen und auch telefonisch geschehen. Späte Anmeldungen entscheiden oft, ob der Kurs stattfinden kann (Mindestanzahl Teilnehmer*innen). Bitte schaue deshalb regelmässig in Deinen Posteingang und auch in Deinen Spamordner. Falls Du keine Nachricht erhältst, melde Dich doch kurz bei uns.

Abmeldungen

Bitte beachte, dass eine kostenlose Abmeldung bis 5 Arbeitstage vor Kursbeginn möglich ist. Bei einer späteren Annullation werden CHF 150.- Umtriebspauschale in Rechnung gestellt.

Zahlung des Kursgeldes

Der Kurs wird am ersten Kurstag bezahlt. Wer sich anmeldet, verpflichtet sich für den gesamten Kurs. Verpasste Kursstunden können nicht entschädigt werden und es besteht kein Anrecht auf Ersatzstunden.

Wir freuen uns auf Deine Anmeldung und wünschen Dir schon jetzt eine kreative Nähzeit.



ICH NÄH
MIR DIE
WELT
WIE SIE
MIR
GEFÄLLT

Freies Nähen

Du entscheidest, was Du im Kurs nähen möchtest und bringst Deine Ideen mit. So entsteht ein neues Lieblingsstück nach Deinen Wünschen und Vorstellungen.

Da jede und jeder individuell am eigenen Nähprojekt arbeitet, sind die Kurse für Anfänger und Fortgeschrittene geeignet.

Nr.	Leitung	Datum	Zeit	Preis
1	Jelena	Mittwoch 10.1./17.1./24.1./31.1./7.2.	18:00-21:00	233.-
2	Stephanie	Freitag 12.1./19.1./26.1./2.2./9.2.	8:30-11:30	233.-
3	Barbara	Montag 15.1./22.1./29.1.	8:30-11:30	140.-
4	Barbara	Montag 15.1./22.1./29.1./5.2.	14:00-17:00	186.-
5	Barbara	Montag 26.2./4.3./11.3./18.3.	14:00-17:00	186.-
6	Barbara	Montag 4.3./11.3./18.3.	8:30-11:30	140.-
7	Jelena	Mittwoch 28.2./6.3./13.3./20.3.	18:00-21:00	186.-
8	Stephanie	Freitag 1.3./8.3./15.3./22.3.	8:30-11:30	186.-
9	Barbara	Montag 8.4./15.4./22.4./29.4./6.5.	8:30-11:30	233.-
10	Barbara	Montag 8.4./15.4./22.4./29.4./6.5.	14:00-17:00	233.-

Nr.	Leitung	Datum	Zeit	Preis
11	Jelena	Mittwoch 10.4./17.4./24.4./8.5./15.5.	18:00-21:00	233.-
12	Stephanie	Freitag 19.4./26.4./3.5./10.5./17.5./	8:30-11:30	233.-
13	Barbara	Montag 13.5./27.5./3.6./10.6	8:30-11:30	186.-
14	Barbara	Montag 13.5./27.5./3.6./10.6.	14:00-17:00	186.-
15	Jelena	Mittwoch 22.5./29.5./5.6./12.6./19.6.	18:00-21:00	233.-
16	Stephanie	Freitag 24.5./31.5./7.6./14.6./21.6.	8:30-11:30	233.-
17	Jelena	Samstag 1.6./8.6.	10:00-16:00	186.-
18	Jelena	Nähweekend Samstag/Sonntag 4.5./5.5.	10:00-16:00	186.-

SOS Nähen


Naht gerissen? Hose zu lang? Keine Nähmaschine zu Hause?

Hier kannst Du Dein SOS Nähproblem schnell und unkompliziert lösen. Eine Kursleiterin steht Dir mit Rat und Tat zur Seite.

Freies Erscheinen, Abrechnung stundenweise

Das SOS Nähen ersetzt keinen Nähkurs, bitte keine Grossprojekte starten!

Barbara	Freitag, 19.1.	14:00-17:00	25.-/h
Barbara	Freitag, 9.2.	14:00-17:00	25.-/h
Barbara	Freitag, 22.3.	14:00-17:00	25.-/h
Barbara	Freitag, 26.4.	14:00-17:00	25.-/h
Barbara	Freitag, 24.5.	14:00-17:00	25.-/h
Barbara	Freitag, 21.6.	14:00-17:00	25.-/h



Schnittmuster zeichnen

Du möchtest Deine Lieblingshose, Lieblingsjacke oder Deinen Lieblingspulli nachnähen?


Dann bist Du in diesem Kurs genau richtig.

Jelena begleitet Dich auf dem Weg zur perfekten Schnittabnahme Deines Liebblingsteils.

In diesem Kurs fokussierst Du Dich auf das Schnittmuster.

Du hast genügend Zeit für einen aufwändigen und komplexen Schnitt, oder für mehrere einfachere Teile.

Falls Du dann noch Hilfe beim Nähen brauchst, besuchst Du anschliessend einfach noch einen üblichen Nähkurs.



19	Jelena	Samstag 3.2./10.2.	10:00-16:00	180.-
21	Jelena	Dienstag 27.2./5.3./12.3./19.3.	18:00-21:00	196.-

Druck Workshop

Achtung, Drucken, los!

In diesem Workshop wird gedruckt was das Zeug hält.

Freue Dich auf einen Tag voller Farben und Experimente!



Siebdruck:

Du tauchst ein in die Welt des Siebdrucks. Andrea zeigt Dir, wie Du ganz ohne Chemie einfache Muster mit dem Sieb auf Deine Stoffe druckst.

Du erhältst im Kurs Dein eigenes Siebdruck-Set, das Du anschliessend mit nach Hause nehmen kannst.

Schablonendruck:

Du lernst einerseits wie Du einfache Druckschablonen herstellen kannst und bekommst Tipps und Tricks damit deine Drucke gelingen.

Anmeldefrist: 28. Februar

23	Andrea	Samstag 9.3.	9:30-15:30	220.-
28	Andrea	Samstag 18.5.	9:30-15:30	220.-

Anmeldefrist: 4. Mai

Textiler Schmuck

In diesem Kurs vereinst Du die Liebe zu Textilien und Schmuck und stellst schöne Kreationen her.

Kathrin zeigt euch zwei verschiedene Varianten und Du widmest Dich dem Projekt das Dir am besten gefällt. Lass Dich von den Ideen inspirieren und tauche ein in die kreative Schmuckwelt.



Anmeldefrist: 28. Februar

22	Kathrin	Donnerstag 7.3./14.3./21.3.	18:30-21:00	120.-
----	---------	--------------------------------	-------------	-------

QILTEN & PATCHWORK

Patchwork und Quilten gehören zusammen. Die beiden Techniken sind deshalb die Basis für vielfältige Variationen. Der Fantasie sind keine Grenzen gesetzt.

Patchwork:


Zusammennähen von zugeschnittenen Stoffstücken

Quilten:

Verbinden mehrerer Lagen (meist 3), Steppen in geraden Linien oder in verschiedenen Mustern freihand (mit versenktem Transporteur)

Tischläufer ca. 45cm x 130cm

Wir nähen aus 3 klassischen Blöcken mit unterschiedlichem Schwierigkeitsgrad einen Läufer und verzieren ihn mit unterschiedlichen Quiltmustern. Du entscheidest Dich dabei nach Deinem Geschmack und Deiner Ambition für das richtige Muster und die passende Technik.



Anmeldefrist: 21. März

25	Claudia	Donnerstag 11.4./18.4./25.4/2.5./ 16.5	18:00-21:00	375.-
----	---------	---	-------------	-------

Monstera Wandbehang ca. 60cm x 60cm

Die Natur im Fokus – einzig ein grosses Blatt als Applikation, dazu ein einfaches Quilting. Dieser Wandbehang, eignet sich gut für den Einstieg. Sowohl die Applikation als auch das Quilting lassen Raum für Variationen.



Anmeldefrist: 9. März

24	Claudia	Samstag 23.3.	9:00-15:00	180.-
----	---------	------------------	------------	-------

Kinderkurse ab 10 Jahren

Hoodie

Du nähst Dir einen gemütlichen Hoodie mit Stoff Deiner Wahl.
Du kannst sicher sein, niemand wird denselben tragen!

Die Kurskosten sind exkl. Stoff



Anmeldefrist: 3. Februar

20	Kathrin	Di/ Mi/ Do/ Fr/ 13.2./14.2./15.2./16.2.	9:00-12:00	170.-
----	---------	--	------------	-------

T-Shirt

Du nähst Dir T-Shirt mit Stoff Deiner Wahl.
Nun hast Du Dein Unikat für die Sommerferien

Die Kurskosten sind exkl. Stoff



Anmeldefrist: 25. Juni

29	Kathrin	Di/ Mi/ Do 2.7./3.7./4.7.	9:00-12:00	160.-
----	---------	------------------------------	------------	-------

Cosplay Circle

Du brauchst beim Nähen Deines Cosplay Kostüms noch Unterstützung, Inputs oder nährst einfach lieber in Gesellschaft als alleine daheim im Stübchen?

Dann bist Du hier genau richtig. Céline unterstützt Dich tatkräftig mit Tipps und Tricks, damit Du für die Fantasy Basel startklar bist!


In unserem Cosplay Atelier setzen wir den Fokus aufs Nähen. Zusätzlich habt ihr die Möglichkeit in diesem Kurs die **bernette 79 - YAYA HAN Special Edition** kennenzulernen und dürft darauf Probenähen.



Anmeldefrist: 16. April

26	Céline	Samstag 20.4.	9:00-15:30	95.-
27	Céline	Samstag 27.4.	9:00-15:30	95.-

Anmeldefrist: 23. April



Glaser Nähcenter

Nähmaschinen | Reparaturservice
Stoffe | Mercerie | Näh- und Textilkurse

Rosengasse 6, 4410 Liestal | 061 921 04 06 | glaser-naehcenter.ch

BERNINA L 860

„Mit der L 860 ist es,
als hätte ich einen
persönlichen Berater
in der Maschine.“

JULIAN COLLINS, DESIGNER „JULIAN CREATES“



„DIE PERFEKTE OVERLOCKER FÜR
ANFÄNGER UND FORTGESCHRITTENE.“

- ONE-STEP BERNINA LUFTEINFÄDLER
- EINFACHE STICHWAHL PER TOUCHSCREEN
- TOTALE STICKKONTROLLE FÜR KREATIVE OVERLOCK-STICHE
- GROSSZÜGIGER NÄHBEREICH MIT FREIARM



DIE NEUE L 860 OVERLOCKER:
EINFÄDELN LEICHT GEMACHT MIT BERNINA

Julian Collins ist fasziniert von der L 860 und wie sie seinen Nähprozess vereinfacht. Vom One-Step BERNINA Lufteinfädler zum Einfädeln der Greiferfäden bis zur einfachen Navigation über den grossen Touchscreen für die Stichausswahl oder dem leichten Einfädeln der Nadeln und schwenkbaren Nähfuss. Im Experten- wie auch im geführten Modus hat man das Gefühl, die Maschine reiche einem eine helfende Hand. Erleben Sie die L 860 selber und finden Sie einen Fachhändler in Ihrer Nähe unter bernina.com!



made to create **BERNINA**